

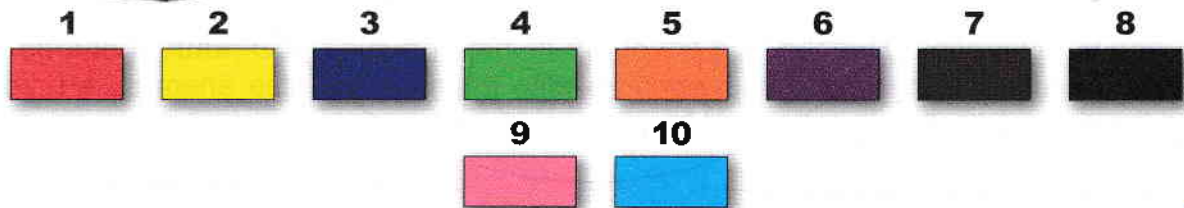
**LIMBA GERMANĂ
PENTRU
CLASA PREGĂTITOARE**

No.	THEMA	LERNWORTSCHATZ	STRUKTUREN	SEITE
1.	SICH BEGEGNEN – HALLO! SERVUS	HALLO! AUF WIEDERSEHEN!	WIEGEHT`S? DANKE, GUT!	7
2.	WER BIST DU?	NAME	WER BIST DU? ICH BIN... WIE IST DEIN NAME? MEIN NAME IST... WIE GEHT`S? DANKE, GUT!	8
3.	POSTER DES MONATS: SEPTEMBER	HALLO!, TSCHÜSSI!, GUTEN TAG!, GUTEN MORGEN!, GUTEN ABEND!, BALL		9
4.	STEH BITTE AUF!	STEH AUF! SETZ DICH! ZEIG MAL! HÖR ZU! ZEICHNE! MALE AUS!	STEHAUF! SETZDICH!	10
5.	SCHULSACHEN	DAS LINEAL, DER SPITZER, DAS BUCH, DAS HEFT, DER FÜLLER, DER BLEISTIFT, DAS MÄPPCHEN, DIE SCHULTASCHE	GIB MIR BITTE DER/ DIE/DAS....	11
6.	POSTER DES MONATS: OKTOBER	FANGEN, BUCH, KOMM HERI, BLEISTIFT, HÖR ZU! VERSTECKEN		12
7.	ZAHLEN UND FARBEN	EINS, ZWEI, DREI, VIER, FÜNF, SECHS, SIEBEN, ACHT, NEUN, ZEHN, ROT, GELB, BLAU, BRAUN, GRÜN, ORANGE, GRAU, LILA, ROSA, SCHWARZ	MALEAUS! ZEICHNE!	13
8.	SPIELZEUGE	DIE PUPPE, DER ROBOTER, DER TEDDYBÄR, DER BALL, DAS AUTO, DER LUFTBALLON	WAS IST DAS? EIN/ EINE... .	14
9.	MARTINSTAG	LATERNE, DER STERN, DER MOND, DIE KINDER	SCHAU HER! MALE AUS!	15
10.	MÄRCHEN	SCHNEEWITTCHEN, ROTKÄPPCHEN, DIE HEXE, ASCHENPUTTEL, HÄNSEL UND GRETEL	WER IST DAS? DAS IST... WER BIST DU? ICH BIN....	16
11.	POSTER DES MONATS: NOVEMBER	AUTO, LATERNE, STERN, ROTKÄPPCHEN, HEXE, PUPPE		17
12.	JUNGEN UND MÄDCHEN	DER JUNGE, DAS MÄDCHEN, DIE FRAU, DER MANN	WIEGEHT`S? DANKE, GUT!, WIE GEHT ES DIR? DANKE, SEHR GUT!	18
13.	NIKOLAUS	BONBONS UND SCHOKOLADE, DIE SOCKEN, DER SACK, NIKOLAUS		19
14.	WEIHNACHTSZEIT	DER WEIHNACHTSMANN, DIE GLOCKEN, DAS GESCHENK, DER TANNENBAUM	SCHMÜCKE DEN TANNENBAUM	20
15.	POSTER DES MONATS: DEZEMBER	JUNGE, BONBONS, SACK, SOCKEN, TANNENBAUM, GLOCKEN, MÄDCHEN, GESCHENK		21
16.	HAUSTIERE	DER HUND, DIE KATZE, DAS SCHWEIN, DAS PFERD, DIE KUH	KREISE DIE HAUSTIERE EIN!	22
17.	WIE SPRECHEN DIE TIERE AUF DEUTSCH	WAU-WAU!, MIAU-MIAU!, MMUHH-MMUHH!, GRUNZ-GRUNZ!	ZEICHNE! HÖR ZU UND SPRICH NACH!	23
18.	POSTER DES MONATS: JANUAR	TIERE, HUND, KATZE, KUH, PFERD, SCHWEIN		24
19.	EVALUATION			25

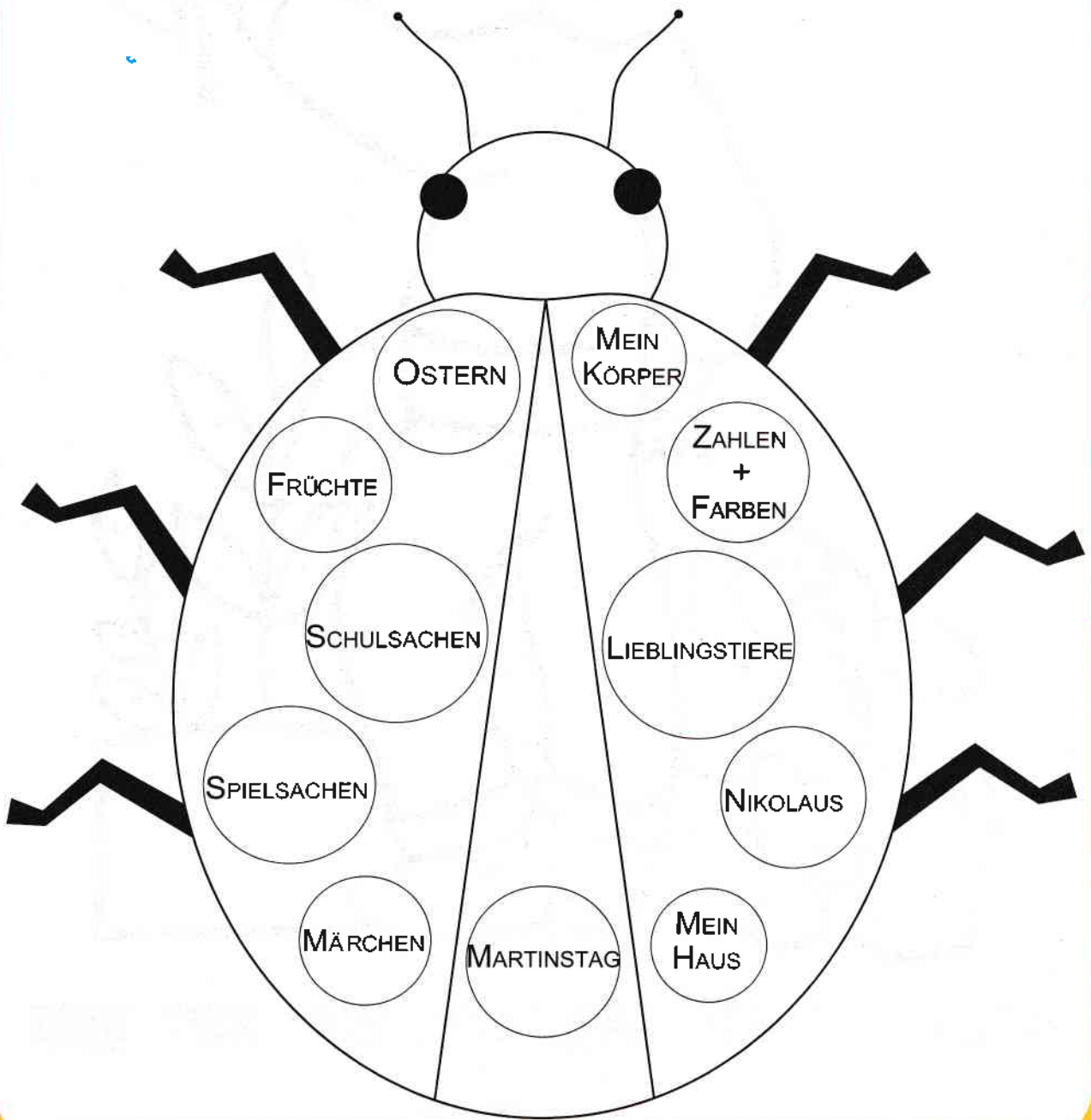



20.	MEIN LIEBLINGSTIER	DER PAPAGEI, DER FISCH, DER HUND, DIE SCHILDKRÖTE, DER HAMSTER	ORDNE! MALE AUS!	26
21.	FRÜCHTE	DER APFEL, DIE BIRNE, DIE APRIKOSE, DIE ORANGE, DIE ZITRONE, DIE TRAUBEN, DIE PFLAUME, DIE BANANE	SCHAU HER! HÖR ZU! SPRICH NACH! WAS IST DAS?	27
22.	POSTER DES MONATS: FEBRUAR	SCHILDKRÖTE, WAU-WAU!, PFLAUME, PAPAGEI, ORANGE, APFEL, FISCH, APRIKOSE		28
23.	ES IST MEIN GEBURTSTAG	DAS GESCHENK, DER KUCHEN, DER LUFTBALLON, DER PAPIERHUT, DIE KERZEN, DIE GEBURTSTAGSKARTE	WIE ALT BIST DU? ICH BIN....JAHRE ALT	29
24.	TÄTIGKEITEN	LESEN, LAUFEN, SPRINGEN, SCHLAFEN, SPÜLEN, AUFWACHEN, ESSEN, FLIEGEN, FOTOGRAFIEREN		30
25.	MEIN HAUS	DIE TÜR, DAS DACH, DAS FENSTER, DIE WAND		31
26.	POSTER DES MONATS: MÄRZ	HAUS, SCHLAFEN, FLIEGEN, ESSEN, PAPIERHUT, LESEN, FENSTER, KUCHEN		32
27.	DIE ZIMMER IM HAUS	BADEZIMMER, SCHLAFZIMMER, WOHNZIMMER, KÜCHE, SICHT WASCHEN, FERNSEHEN		33
28.	OSTERN	DAS EI, DAS LAMM, DER OSTERHASE, FROHE OSTERN!	VERBINDE DIE PUNKTE! FROHE OSTERN!	34
29.	IM PARK	DER BAUM, DER SCHMETTERLING, DIE BANK, DIE BLUME, DIE SCHAUKELE, DIE RUTSCHE, DAS FAHRRAD		35
30.	POSTER DES MONATS: APRIL	OSTERN, FAHRRAD, OSTEREI, LAMM, KÜCHE, BAUM, SCHMETTERLING, BADEZIMMER		36
31.	MEIN KÖRPER	DER KOPF, DIE SCHULTER, DER ARM, DAS BEIN,		37
32.	WELCHE WÖRTER REIMEN	HAUS, EI, TASCHENTUCH, ZEHN, BUCH, PUPPE, AUF WIEDERSEHEN, MAUS, TULPE, GLOCKEN, SOCKEN, DREI		38
33.	FINDE UNTERSCHIEDE			39
34.	POSTER DES MONATS: MAI	TULPE, KOPF, MAUS, SCHULTER, BEIN, HAND		40
35.	BRINGE DEINE SPIELSACHEN MIT IN DIE SCHULE	ROBOTER, PUPPE	WAS IST DAS? DAS IST EIN / EINE..... GIB MIR DER/DIE/DAS....	41
36.	MEINE SEITE	WER BIST DU? ICH BIN...., WIE ALT BIST DU? ICH BIN.... JAHRE ALT, LIEBLINGSTIER, LIEBLINGSSPIELZEUG		42
37.	KREUZWORTRÄTSEL	PFERD, KÜCHE, ROBOTER, PUPPE, APFEL, BALL, HAUS, OSTERN		43
38.	EVALUATION			44

MALE AUS!



LERNENDE JEDER UNTERRICHTSEINHEIT, MALE, BITTE, DEN ENTSPRECHENDEN PUNKT AUS – BIS DER MARIENKÄFER VOLLSTÄNDIG AUSGEMALT IST.



HALLO! SERVUS!**1 HÖR ZU UND SPRICH NACH!****HALLO!****SERVUS!****WIE GEHT'S?****DANKE, GUT!****AUF
WIEDERSEHEN****TSCHÜSS!****GUTEN MORGEN!****GUTEN TAG!****GUTEN ABEND!****GUTE NACHT!****2 KOMM, WIR SPIELEN!**

Regulile jocului: Copiii stau în cerc. În mijloc, pe scăunel sunt 5 cartoane cu fața în jos. Pe cartoane este reprezentată câte o imagine care ilustrează un salut învățat. Un copil ridică un cartonaș și îl arată colegilor. Aceștia trebuie să numească salutul întrebunțat.



WER BIST DU?

ICH BIN ANNE.

**UND DU?
WIE IST DEIN NAME?**

MEIN NAME IST UWE



1 WIR SPIELEN DAS SPIEL „FANG DEN BALL!“

**WER BIST DU? ICH BIN BERND.
WIE GEHT'S? DANKE, GUT!**



Regulile jocului: Copiii stau în cerc, pe scăunele. Un copil are o minge mică și o aruncă unui alt copil zicând: „Ich bin Peter, und du?“. Copilul care prinde mingea spune și el numele lui, de exemplu „Ich bin Maria, und du?“ Se aruncă mingea celui de-al treilea copil și așa mai departe. Ca variantă a jocului, când deja își cunosc numele, poate fi folosită și propoziția: „Du bist Ana, und wer bin ich?“

2 KOMMT, WIR SINGEN! „GUTEN TAG LIED!“

